

Funcionalidades da Aba Pesquisador

Versão 2.0

Histórico de Revisão do Manual

Versão	Autor	Data	Descrição
1.0	Equipe suporte Plataforma Brasil	07/11/2013	Criação do documento
2.0	Equipe suporte Plataforma Brasil	15/04/2014	Revisão do Documento (v.2.20)

OBS: Para sugestões, a fim de aprimorar os manuais de orientação do sistema Plataforma Brasil, favor enviar e-mail para: plataformabrasil@saude.gov.br

FUNCIONALIDADES DA ABA PESQUISADOR

1 - Acessar a URL – www.saude.gov.br/plataformabrasil;

2 - Se usuário novo, acessar o link <Cadastre-se>, localizado na caixa de login e seguir o trâmite de Cadastro de Usuário; para auxílio orientamos que acesse o manual <Cadastro de Usuário>, disponível na Central de Suporte;

3 – Se já for cadastrado, efetuar Login com “E-mail” e “Senha”;

Clique aqui para acessar: Ajuda Online, Manuais e

The screenshot shows the 'Plataforma Brasil' website interface. At the top, there is a navigation bar with 'Público' and 'Consultas' tabs. The main content area features a 'Login' form with fields for 'E-mail' and 'Senha', and a 'Novo Cadastro' link. A red callout bubble points to the 'Novo Cadastro' link with the text: 'O sistema enviará nova senha para o e-mail cadastrado. **Atenção:** digite a senha recebida, **evite copiar e colar.**' Below the login form, there are two data tables for the year 2013. The first table, 'CEP em números', shows statistics for CEP projects, and the second table, 'CONEP em números', shows statistics for CONEP projects. At the bottom, there is a footer with logos for Conselho Nacional de Saúde, SUS, and Ministério da Saúde, along with a note about browser compatibility.

CEP em números							
2013	Projetos recebidos	Pareceres emitidos	Tempo médio projeto parecer	Tempo médio parecer final	Pendências emitidas	Tempo médio de resp. pendências	Projetos em andamento
	8.047	68.103	11	11	7.296	0	25.711

CONEP em números							
2013	Projetos recebidos	Pareceres emitidos	Tempo médio projeto parecer	Tempo médio parecer final	Pendências emitidas	Tempo médio de resp. pendências	Projetos em andamento
	477	910	21	22	83	1	133

*Números atualizados em 19/09/2013
**Números estimados, indicadores em processo de revisão.

OBS: O navegador que estiver utilizando para acessar a Plataforma Brasil tem influência em relação às ações permitidas no sistema, pois: “Este sistema foi desenvolvido para os navegadores Internet Explorer (versão 7 ou superior), ou Mozilla Firefox (versão 9 ou superior)”.

4 - O sistema apresenta a tela inicial da aba Pesquisador com as opções: "Nova Submissão" e "Projeto Anterior".

- Para auxílio na realização do procedimento de cadastro de projeto orientamos que acesse o manual SUBMISSÃO_DE_PROJETO_DE_PESQUISA.

The screenshot shows the 'Pesquisador' (Researcher) tab of the Plataforma Brasil system. The interface includes a top navigation bar with the 'Saúde' logo and 'Ministério da Saúde' text. Below this is the 'Plataforma Brasil' logo and a set of navigation buttons: 'Público', 'Pesquisador' (active), 'CONEP', and 'Alterar Meus Dados'. The user's name 'Jurema Pesquisadora - Pesquisador' and the version 'V2.20' are displayed in the top right. A circular logo for 'AMBIENTE DE TREINAMENTO' is also visible. The main content area is titled 'GERIR PESQUISA' and contains instructions: 'Para cadastrar um novo projeto, clique aqui: Nova Submissão' and 'Para cadastrar projetos aprovados anteriores à Plataforma Brasil, clique aqui: Projeto anterior'. Below this is a form for 'Projetos de Pesquisa' with fields for 'Título da Pesquisa:', 'Pesquisador Responsável:', and 'Palavra-chave:'. There are also fields for 'Última Modificação:' and a dropdown for 'Tipo de Submissão:' with a 'Selezione' button. A clock icon indicates the session expiration time.

Callouts in the image provide the following information:

- Nome da pessoa que está autenticada no sistema
- Acessar a Central de Suporte
- Perfil de acesso da pessoa que está autenticada no sistema
- Versão atual do sistema
- Tempo que resta para a sessão expirar.

5 – Na tela inicial da **aba Pesquisador** o sistema apresenta **o recurso de busca de seus projetos** de pesquisa. A busca pode ser realizada informando um ou mais parâmetros do projeto:

The screenshot shows the 'Gerir Pesquisa' interface on the Plataforma Brasil website. The page header includes the 'Saúde' logo and 'Ministério da Saúde'. The main navigation bar has buttons for 'Público', 'Pesquisador', 'CONEP', and 'Alterar Meus Dados'. The user is logged in as 'Jurema Pesquisadora - Pesquisador | V2.20'. The page title is 'GERIR PESQUISA'. Below the title, there are links for 'Nova Submissão' and 'Projeto anterior'. The search section is titled 'Projetos de Pesquisa:' and contains several input fields: 'Título da Pesquisa:', 'Número CAAE:', 'Pesquisador Responsável:', 'Última Modificação:', 'Tipo de Submissão:', and 'Palavra-chave:'. A dropdown menu for 'Tipo de Submissão:' is open, showing options: 'Selecione', 'Projeto', 'Emenda', and 'Coparticipante'. A circular logo for 'AMBIENTE DE TREINAMENTO' is visible on the right side of the page.

O título ou parte dele como parâmetro para busca;

Nº do CAAE do projeto como parâmetro para busca

Nome do pesquisador responsável pelo projeto como parâmetro para busca;

Palavra-chave do projeto como parâmetro para busca

Data da última modificação no estado do projeto como parâmetro para busca.

Ex: O projeto está na situação "Em Recepção e Validação Documental", quando o CEP aceitar os documentos do projeto a situação será alterada para "Em Avaliação Ética". A data dessa modificação pode ser utilizada como parâmetro de busca.

Tipos de Submissão que podem ser informadas como parâmetro de busca:

Tipo de Submissão:
Selecione
Selecione
Projeto
Emenda
Coparticipante

6 – Depois de informar o parâmetro de busca desejado pressione o botão <Buscar Projeto de Pesquisa> e o sistema exibirá os projetos conforme o parâmetro informado. Caso deseje efetuar outra busca, selecione o botão <Limpar>:

Você está em: Pesquisador > Gerir Pesquisa

GERIR PESQUISA

Para cadastrar um novo projeto, clique aqui: [Nova Submissão](#) Para cadastrar projetos aprovados anteriores à Plataforma Brasil, clique aqui: [Projeto anterior](#)

Projetos de Pesquisa:

Título da Pesquisa: Número CAAE:

Pesquisador Responsável: Última Modificação: Tipo de Submissão:

Palavra-chave:

Situação da Pesquisa

<input checked="" type="checkbox"/> Marcar Todas	<input checked="" type="checkbox"/> Não Aprovado na CONEP	<input checked="" type="checkbox"/> Recurso Não Aprovado no CEP
<input checked="" type="checkbox"/> Aguardando para Tramitar	<input checked="" type="checkbox"/> Não Aprovado no CEP	<input checked="" type="checkbox"/> Recurso Submetido ao CEP
<input checked="" type="checkbox"/> Aprovado	<input checked="" type="checkbox"/> Pendência Documental Emitida pela CONEP	<input checked="" type="checkbox"/> Recurso Submetido à CONEP
<input checked="" type="checkbox"/> Em Apreciação Ética	<input checked="" type="checkbox"/> Pendência Documental Emitida pelo CEP	<input checked="" type="checkbox"/> Retirado
<input checked="" type="checkbox"/> Em Edição	<input checked="" type="checkbox"/> Pendência Emitida pela CONEP	<input checked="" type="checkbox"/> Retirado pelo Centro Coordenador
<input checked="" type="checkbox"/> Em Recepção e Validação Documental	<input checked="" type="checkbox"/> Pendência Emitida pelo CEP	
<input checked="" type="checkbox"/> Não Aprovado - Não Cabe Recurso		

Situação da Pesquisa: pode ser selecionada uma ou mais situações para busca do projeto de pesquisa do usuário autenticado no sistema.

Efetuar a busca do projeto, após preenchimento dos parâmetros de pesquisa;

Remove os parâmetros de busca



Situação da Pesquisa

<input checked="" type="checkbox"/> Marcar Todas	<input checked="" type="checkbox"/> Não Aprovado na CONEP	<input checked="" type="checkbox"/> Recurso Não Aprovado no CEP
<input checked="" type="checkbox"/> Aguardando para Tramitar	<input checked="" type="checkbox"/> Não Aprovado no CEP	<input checked="" type="checkbox"/> Recurso Submetido ao CEP
<input checked="" type="checkbox"/> Aprovado	<input checked="" type="checkbox"/> Pendência Documental Emitida pela CONEP	<input checked="" type="checkbox"/> Recurso Submetido à CONEP
<input checked="" type="checkbox"/> Em Apreciação Ética	<input checked="" type="checkbox"/> Pendência Documental Emitida pelo CEP	<input checked="" type="checkbox"/> Retirado
<input checked="" type="checkbox"/> Em Edição	<input checked="" type="checkbox"/> Pendência Emitida pela CONEP	<input checked="" type="checkbox"/> Retirado pelo Centro Coordenador
<input checked="" type="checkbox"/> Em Recepção e Validação Documental	<input checked="" type="checkbox"/> Pendência Emitida pelo CEP	
<input checked="" type="checkbox"/> Não Aprovado - Não Cabe Recurso		

Buscar Projeto de Pesquisa Limpar

TIPO de Submissão:
P = Projeto
E = Emenda
N = Notificação

Projeto de Pesquisa:

Tipo	Número CAAE	Título da Pesquisa	Pesquisador Responsável	Versão	Última Modificação	Situação	Gestão da Pesquisa
P	00407212.0.1001.0031	Teste Perfil Administrador Rodrigo - (Marcio)	Rodrigo de Paula vieira	3	16/05/2013	Em Apreciação Ética	
P		teste rodrigo 21/06/2012	Rodrigo de Paula vieira	1	21/06/2012	Em Recepção e Validação Documental	
P	00637712.0.0000.0092	Lis 18	Rodrigo de Paula vieira	1	15/10/2012	Em Apreciação Ética	
P		Treinamento Acre 13-07	Rodrigo de Paula vieira		13/07/2012	Em Recepção e Validação Documental	

Nº do CAAE- Certificado de Apresentação de Apreciação Ética. Este nº é gerado automaticamente pelo sistema após o CEP realizar a validação documental e aceitar analisar o projeto.

Versão do projeto:
Deve ser gerada uma versão do projeto para cada submissão realizada pelo pesquisador que resulte em um parecer.

Exemplo:

- Projeto Original submetido pelo pesquisador (versão 1). Para esse projeto o CEP emitiu um parecer de Aprovado (Versão 1).
- Após aprovação, o pesquisador submeteu uma Emenda ao Projeto;
- Após análise, o CEP submeteu parecer de Aprovado para Emenda (Versão 2).

Gestão da Pesquisa: neste campo o pesquisador consegue:

- editar Projetos que estão na situação Em Edição ou Pendente;
- detalhar Projeto ;
- Submeter Emenda ;
- Submeter Notificação ;
- excluir Projeto, Emendas e Notificações que estiverem em edição ;
- criar Recurso para Projetos Não Aprovados ;
- gerar interface REBEC



Situação da Pesquisa

<input checked="" type="checkbox"/> Marcar Todas	<input checked="" type="checkbox"/> Não Aprovado na CONEP	<input checked="" type="checkbox"/> Recurso Não Aprovado no CEP
<input checked="" type="checkbox"/> Aguardando para Tramitar	<input checked="" type="checkbox"/> Não Aprovado no CEP	<input checked="" type="checkbox"/> Recurso Submetido ao CEP
<input checked="" type="checkbox"/> Aprovado	<input checked="" type="checkbox"/> Pendência Documental Emitida pela CONEP	<input checked="" type="checkbox"/> Recurso Submetido à CONEP
<input checked="" type="checkbox"/> Em Apreciação Ética	<input checked="" type="checkbox"/> Pendência Documental Emitida pelo CEP	<input checked="" type="checkbox"/> Retirado
<input checked="" type="checkbox"/> Em Edição	<input checked="" type="checkbox"/> Pendência Emitida pela CONEP	<input checked="" type="checkbox"/> Retirado pelo Centro Coordenador
<input checked="" type="checkbox"/> Em Recepção e Validação Documental	<input checked="" type="checkbox"/> Pendência Emitida pelo CEP	
<input checked="" type="checkbox"/> Não Aprovado - Não Cabe Recurso	<input checked="" type="checkbox"/> Pendência Emitida pelo CEP	

Projeto de Pesquisa:

Tipo	Número CAAE	Título da Pesquisa	Pesquisador Responsável	Versão	Última Modificação	Situação	Gestão da Pesquisa
P	00407212.0.1001.0031	Teste Perfil Administrador Rodrigo - (Marcio)	Rodrigo de Paula vieira	3	16/05/2013	Em Apreciação Ética	
P		teste rodrigo 21/06/2012	Rodrigo de Paula vieira	1	21/06/2012	Em Recepção e Validação Documental	
P	00637712.0.0000.0092	Lis 18	Rodrigo de Paula vieira	1	15/10/2012	Em Apreciação Ética	
P		Treinamento Acre 13-07	Rodrigo de Paula vieira	1	13/07/2012	Em Recepção e Validação Documental	

Situação da Pesquisa:

<Aguardando para Tramitar> - se refere à fila de emendas, em Projetos Multicêntricos/Coparticipantes, gerada pelo sistema. Ex: se um Pesquisador do Centro Participante recebe várias emendas do Centro Coordenador, o sistema gera uma fila para tramitação, para que o Pesquisador tenha a opção de editar as emendas* – adequando-a ao seu Centro Participante - conforme a ordem de criação das emendas no Centro Coordenador. OBS: Se o CEP do Centro Participante não aprovar uma emenda já aprovada no Centro Coordenador, o Centro Participante será retirado do estudo. Isso acontece, pois o estudo passaria a ter dados divergentes entre Centro Coordenador e Centro Participante.

<Aprovado> - o projeto foi analisado e recebeu o parecer de aprovado e pode ser desenvolvido.

<Em Apreciação Ética> - já foi realizada a validação documental, o CEP já aceitou realizar a análise do projeto e o projeto está em análise ética no CEP. O prazo para apreciação do projeto está previsto na norma operacional N° 001/2013.

<Em Edição> - o projeto está em processo de edição. É possível que o pesquisador continue a edição ou efetue exclusão, se o projeto for do próprio pesquisador e estiver na 1ª edição;

<Em Recepção e Validação Documental> - o projeto já foi enviado ao CEP para análise e está aguardando que o CEP realize a validação documental. Não é possível que o pesquisador realize qualquer alteração neste projeto enquanto o CEP não emitir o parecer consubstanciado ou emita a pendência documental;

<Recurso submetido ao CEP> - o projeto teve Parecer Consubstanciado de Não Aprovado. O pesquisador pode submeter (somente) um recurso ao CEP;

<Recurso submetido à CONEP> - o recurso enviado ao CEP também teve Parecer Consubstanciado de Não Aprovado. O pesquisador pode recorrer à CONEP, última instância de análise.

<Não Aprovado - Não Cabe Recurso>: o recurso já foi negado no CEP e submetido à CONEP, que também emitiu parecer de Não Aprovado, logo, não cabe mais recurso;

<Pendência Emitida pelo CEP/CONEP> - o projeto foi analisado e o CEP e/ou CONEP emitiu o parecer pendente, o pesquisador deve verificar a pendência apontada pelo CEP, realizar a correção e submeter para análise novamente.

<Pendência Documental emitida pelo CEP/CONEP>: foi realizada apenas a análise documental pelo CEP e as pendências emitidas se referem aos documentos postados;




<Retirado/ Retirado pelo Centro Coordenador> - o projeto foi retirado de tramitação no sistema, ou seja, foi excluído. Não poderá sofrer qualquer alteração e permanece visível apenas para histórico;

<Não Aprovado> - Após análise, o projeto recebeu parecer <Não Aprovado> e não poderá ser desenvolvido. Se for a 1ª <Não Aprovação> é permitido ao pesquisador submeter um Recurso. Para auxílio, consultar manual de Submissão de Recurso, disponível na Central de Suporte.

OBS: *Vide manual de Submissão de Emenda ao Projeto de Pesquisa para verificar as possíveis edições em emendas recebidas do Centro Coordenador.


7 - Existem dois tipos de pendências: a pendência documental e a pendência emitida pelo CEP/CONEP, através do Parecer Consubstanciado:

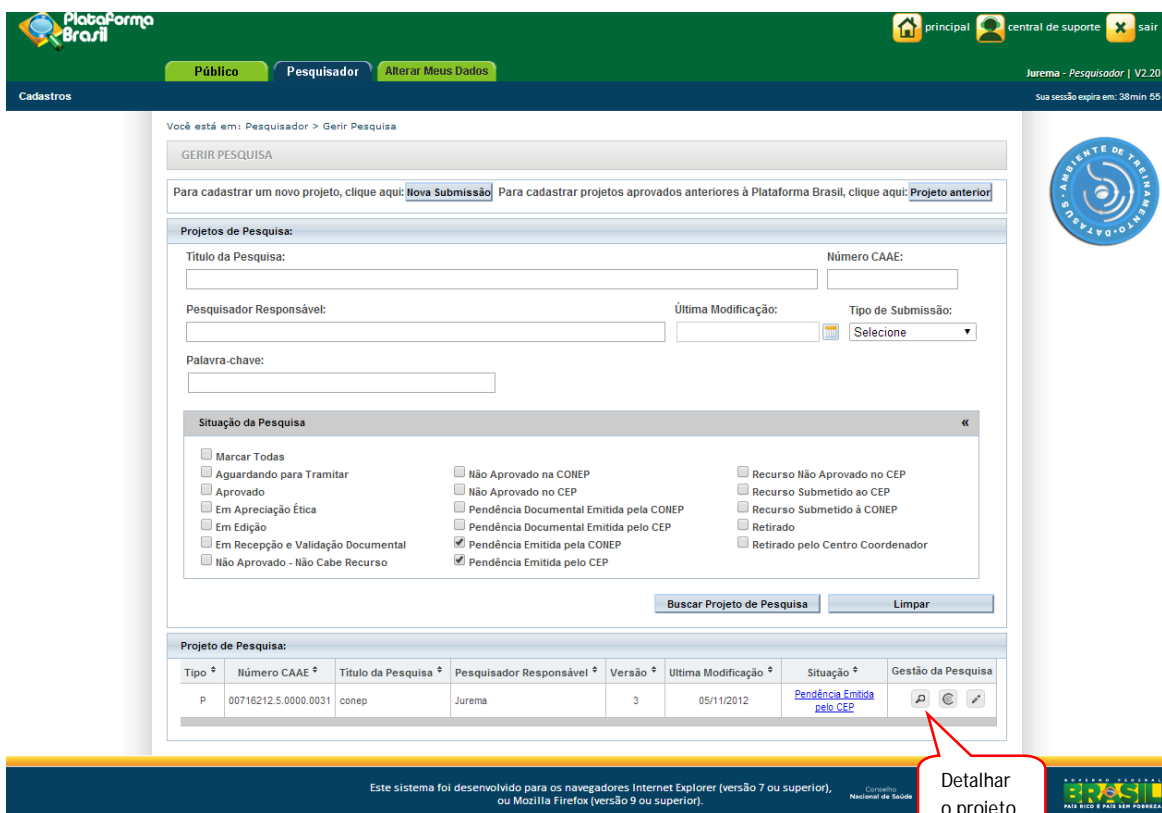
7.1 Pendência Documental – o pesquisador visualizará a tela:

Projeto de Pesquisa:							
Tipo	Número CAAE	Título da Pesquisa	Pesquisador Responsável	Versão	Última Modificação	Situação	Gestão da Pesquisa
P	00772313.2.0000.0031	teste de pesq	Jurema Pesquisadora	1	18/10/2013	Pendência Documental Emitida pelo CEP	  

Clique no link em azul para verificar as considerações feitas pelo CEP em relação aos documentos

Após visualizar as considerações apontadas, clique no ícone editar. O sistema abrirá as páginas de submissão do projeto para que o pesquisador efetue as alterações/correções.

7.2 – Pendência emitida pelo CEP ou CONEP – para verificar o que foi apontado como pendência através do Parecer Consubstanciado, clique no ícone  para Detalhar o Projeto e abrir o arquivo do Parecer Consubstanciado:



Você está em: Pesquisador > Gerir Pesquisa

GERIR PESQUISA

Para cadastrar um novo projeto, clique aqui: [Nova Submissão](#) Para cadastrar projetos aprovados anteriores à Plataforma Brasil, clique aqui: [Projeto anterior](#)

Projetos de Pesquisa:

Título da Pesquisa: Número CAAE:

Pesquisador Responsável: Última Modificação: Tipo de Submissão:




Palavra-chave:

Situação da Pesquisa

- Marcar Todas
- Aguardando para Tramitar
- Aprovado
- Em Apreciação Ética
- Em Edição
- Em Recepção e Validação Documental
- Não Aprovado - Não Cabe Recurso
- Não Aprovado na CONEP
- Não Aprovado no CEP
- Pendência Documental Emitida pela CONEP
- Pendência Documental Emitida pelo CEP
- Pendência Emitida pela CONEP
- Pendência Emitida pelo CEP
- Recurso Não Aprovado no CEP
- Recurso Submetido ao CEP
- Recurso Submetido à CONEP
- Retirado
- Retirado pelo Centro Coordenador

Buscar Projeto de Pesquisa

Projeto de Pesquisa:

Tipo	Número CAAE	Título da Pesquisa	Pesquisador Responsável	Versão	Última Modificação	Situação	Gestão da Pesquisa
P	00716212.5.0000.0031	conep	Jurema	3	05/11/2012	Pendência Emitida pelo CEP	  

Este sistema foi desenvolvido para os navegadores Internet Explorer (versão 7 ou superior), ou Mozilla Firefox (versão 9 ou superior).

Detalhar o projeto

DETALHAR PROJETO DE PESQUISA







Dados do Projeto de Pesquisa

Título da Pesquisa: conep
 Pesquisador: Jurema
 Área Temática:
 Versão: 4
 CAAE: 00716212.5.0000.0031
 Submetido em: 05/11/2012
 Instituição Proponente:
 Situação: Pendência Emitida pelo CEP
 Localização atual do Projeto: Pesquisador Responsável
 Patrocinador Principal: Financiamento Próprio

Clique para visualizar o Parecer Consubstanciado. Neste arquivo consta a pendência apontada pelo CEP. Caso necessite de mais esclarecimentos sobre o texto de pendência, por favor, **contate diretamente o CEP/CONEP** por meio dos dados disponíveis no rodapé deste documento.

É disponibilizado o comprovante de envio para o pesquisador depois que o CEP que realizar a validação documental e aceita analisar o projeto.

Documentos Postados do Projeto

Tipo Documento	Situação	Arquivo	Postagem
Parecer Consubstanciado do CEP	A	 PB_PARECER_CONSUBSTANCIADO_CEP_5423.pdf	05/11/2012 11:51:17
Parecer Consubstanciado da CONEP	A	 PB_PARECER_CONSUBSTANCIADO_CONEP_5421.pdf	05/11/2012 11:33:57
Informações Básicas do Projeto	A	 PB_INFORMAÇÕES_BÁSICAS_DO_PROJETO_7162.pdf	05/11/2012 11:26:31
Interface REBEC	A	 PB_XML_INTERFACE_REBEC.xml	05/11/2012 11:26:31
TCLE - Modelo de Termo de Consentimento Livre e Esclarecido	A	 folhaDeRosto.pdf	05/11/2012 11:25:57
Folha de Rosto	A	 folhaDeRosto.pdf	05/11/2012 11:25:49

Listar Todos »


Tramitação:

CEP Trâmite	Situação	Data Trâmite	Parecer	Informações
Treinamento Plataforma Brasil	Submetido para avaliação do CEP	05/11/2012		
Treinamento Plataforma Brasil	Aceitação do PP	05/11/2012		
Treinamento Plataforma Brasil	Parecer liberado	05/11/2012	aprovado	
CONEP	Submetido para avaliação do CEP	05/11/2012		
CONEP	Aceitação do PP	05/11/2012		
CONEP	Parecer liberado	05/11/2012	aprovado com recomendação	
Treinamento Plataforma Brasil	Parecer liberado	05/11/2012		

Localização atual do Projeto: Pesquisador Responsável

[Voltar](#) [Gerar Interface REBEC](#) [Editar](#)

Para iniciar a correção das pendências, clique em Editar. É possível, também, fazer a edição através do campo

Gestão da Pesquisa, clicando no ícone :

Situação ▾	Gestão da Pesquisa
Pendência Emitida pelo CEP	  

OBS: Ao finalizar as correções, em ambos os casos de pendências, o pesquisador deve avançar até a etapa 6 da submissão da pesquisa e clicar em **Enviar Projeto ao CEP**:

Aceitar termos acima

* As informações não preenchidas não serão apresentadas no PDF do Projeto de Pesquisa.

[Anterior](#)

[Salvar/Sair](#)



[Enviar Projeto ao CEP](#)



8– Ainda na Aba **Pesquisador**, há o menu <Cadastros>:

1. <Solicitar Cadastro de Instituição>: para solicitar cadastro de Instituição que ainda não esteja cadastrada na Plataforma Brasil. (Vide manual SOLICITAÇÃO DE CADASTRO_DE_INSTITUIÇÃO, disponível na Central de Suporte);

Para cadastrar um novo projeto, clique aqui: [Nova Submissão](#) Para cadastrar projetos aprovados anteriores à Plataforma Brasil, clique aqui: [Projeto anterior](#)

Projetos de Pesquisa:

Título da Pesquisa: Número CAAE:

Pesquisador Responsável: Última Modificação: Tipo de Submissão:

Palavra-chave:

Situação da Pesquisa

<input checked="" type="checkbox"/> Marcar Todas	<input checked="" type="checkbox"/> Não Aprovado na CONEP	<input checked="" type="checkbox"/> Recurso Não Aprovado no CEP
<input checked="" type="checkbox"/> Aguardando para Tramitar	<input checked="" type="checkbox"/> Não Aprovado no CEP	<input checked="" type="checkbox"/> Recurso Submetido ao CEP
<input checked="" type="checkbox"/> Aprovado	<input checked="" type="checkbox"/> Pendência Documental Emitida pela CONEP	<input checked="" type="checkbox"/> Recurso Submetido à CONEP
<input checked="" type="checkbox"/> Em apreciação Ética	<input checked="" type="checkbox"/> Pendência Documental Emitida pelo CEP	<input checked="" type="checkbox"/> Retirado
<input checked="" type="checkbox"/> Em Edição	<input checked="" type="checkbox"/> Pendência Emitida pela CONEP	<input checked="" type="checkbox"/> Retirado pelo Centro Coordenador
<input checked="" type="checkbox"/> Em Recepção e Validação Documental	<input checked="" type="checkbox"/> Pendência Emitida pelo CEP	
<input checked="" type="checkbox"/> Não Aprovado - Não Cabe Recurso		

Buscar Projeto de Pesquisa Limpar

Atenciosamente,
Equipe Plataforma Brasil.